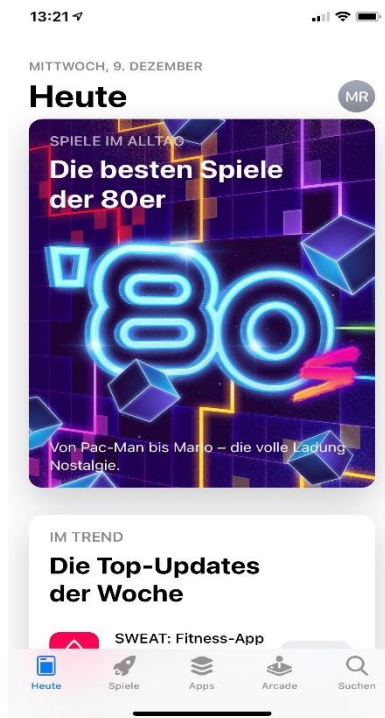


HUHO-APP

Step by step

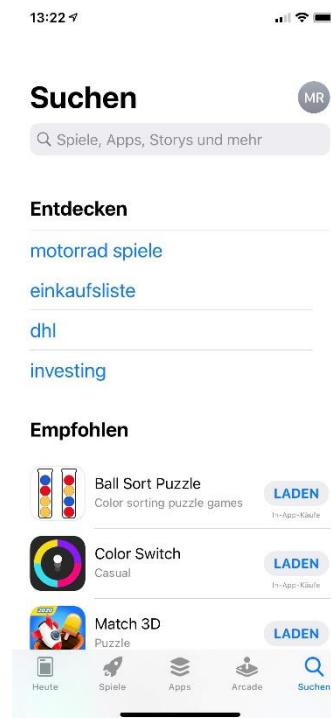
1. Schritt

Einsteigen in App Store




2. Schritt

Suchzeile öffnen



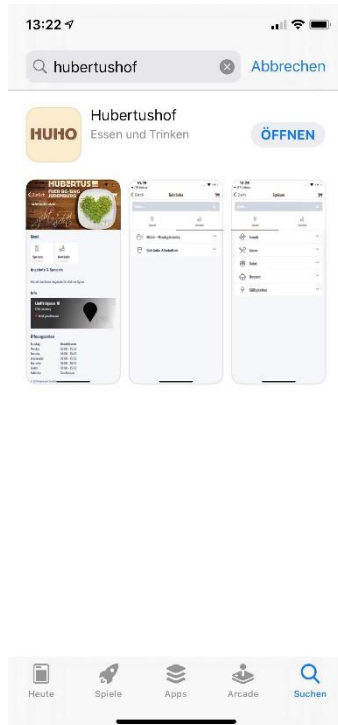
3. Schritt

„Hubertushof“ eingeben



4. Schritt

„Hubertushof“ App herunterladen



5. Schritt

App öffnen



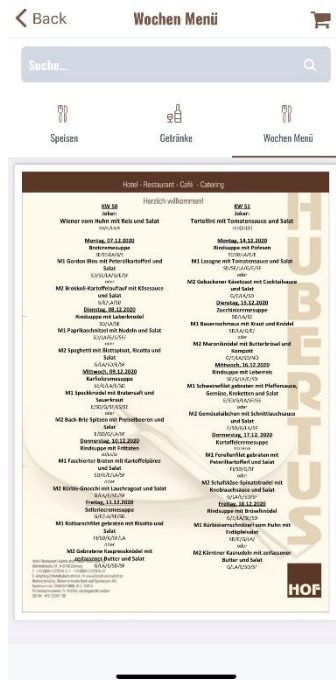
6. Schritt

Auf den BG/BRG Judenburg Button drücken



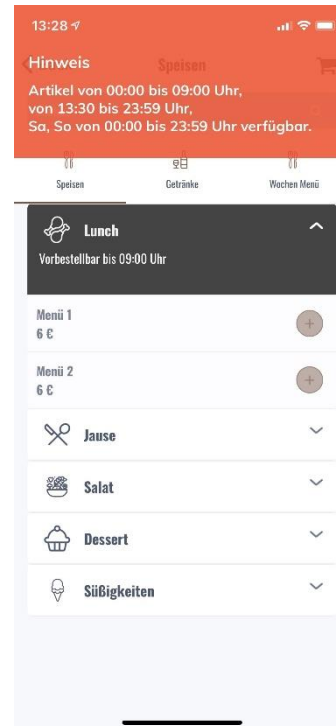
7. Schritt

Wochen Menüplan öffnen



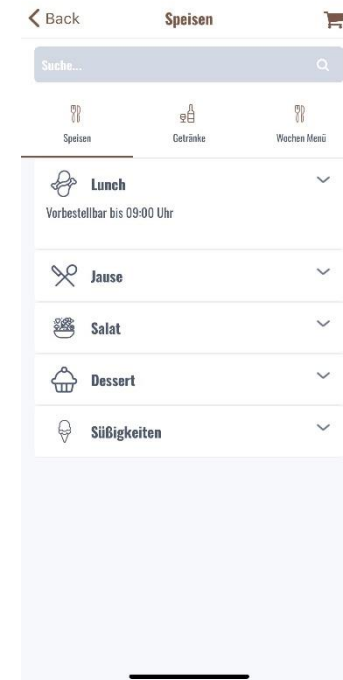
8. Schritt

Hinweis beachten



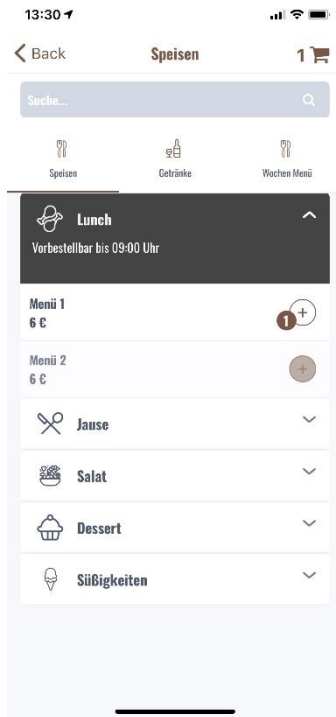
9. Schritt

Lunch Spalte öffnen



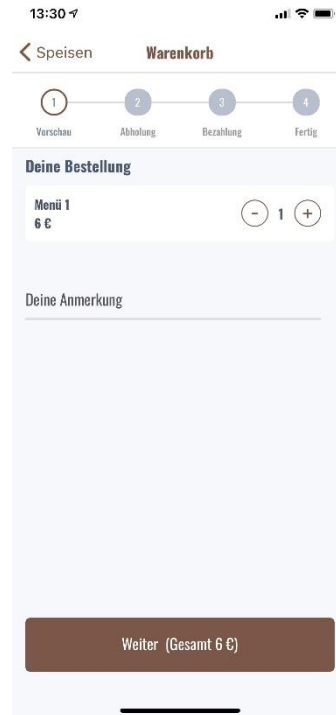
10. Schritt

Wunschmenü zum Warenkorb hinzufügen



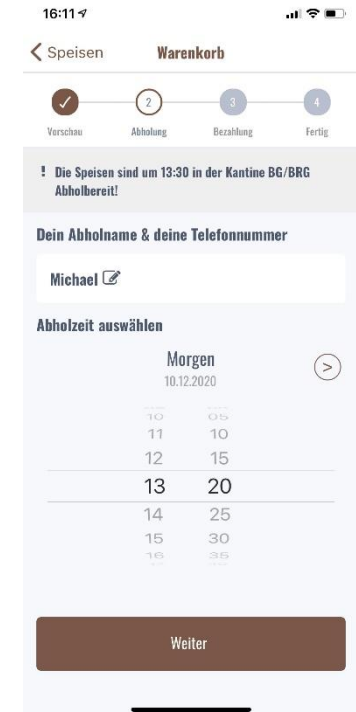
11. Schritt

Anzahl ändern oder bestimmen



12. Schritt

13:20 eingeben und Tag wählen



13. Schritt

13:20 eingeben, es ist auch möglich, dass man für andere Tage vorbestellt

16:11

< Speisen Warenkorb

Vorschau Abholung Bezahlung Fertig

! Die Speisen sind um 13:30 in der Kantine BG/BRG Abholbereit!

Dein Abholname & deine Telefonnummer

Michael

Abholzeit auswählen

Freitag
11.12.2020

10	05
11	10
12	15
13	20
14	25
15	30
16	35

Weiter

14. Schritt

Daten eingeben (sind dann automatisch gespeichert)

13:30

< Speisen Warenkorb

Vorschau Abholung Bezahlung Fertig

Dein Abholname & deine Telefonnummer

Michael

Weiter

15. Schritt

Bezahlungsart wählen

13:30

< Speisen Warenkorb

Vorschau Abholung Bezahlung Fertig

Bezahlmethoden auswählen

Kreditkarte

Karte für nächste Bestellung hinterlegen

SOFORT Überweisung


Barzahlung

Gesamtbetrag: 6 €

Weiter

16. Schritt

Zahlungsart wird markiert und die Bestellung muss bestätigt werden



17. Schritt

Bestellung erfolgreich abgeschlossen

